

# AMAZON'S BATTLE

## Introduzione

La video slot Amazons' Battle è un gioco a 5 rulli e 30 linee. La slot consiste in 11 carte, 1 delle quali è Wild, e 1 è Scatter. Tutte le combinazioni vincenti sono pagate da sinistra verso destra, tranne gli Scatter.

## Come puntare

Viene richiesto di selezionare il numero di linee da giocare. Questa selezione viene effettuata tramite i pannelli posizionali ai lati dello schermo.

La denominazione di una puntata (valore in gettoni) può essere scelta cliccando uno qualsiasi dei tasti denominazione.

Le puntate di linea vengono scelte cliccando su uno qualsiasi dei cinque tasti puntata nella parte centrale inferiori dello schermo. L'importo mostrato su ogni tasto è l'importo della puntata per il numero di linee selezionate. Quando attiva uno dei tasti puntata, il giocatore seleziona una puntata e inizia il gioco al tempo stesso. L'attivazione di questi tasti è anche possibile premendo i tasti "C", "V", "B", "N" o "M" sulla tastiera. Premere il tasto "C" piazza la puntata più piccola, il tasto "V" quella successiva e così via.

In caso la Tabella Pagamenti sia aperta, vengono mostrati gli importi relativi al valore della puntata scelta. Se il giocatore preme uno dei tasti puntata rimanenti, verrà effettuata la selezione di una puntata sola e verranno mostrati i pagamenti relativi nella Tabella Pagamenti.

Solo con una seconda attivazione dello stesso tasto verrà avviato il gioco.

Quando viene aperto il gioco per la prima volta, viene sempre selezionato di default il tasto per la puntata minore.

Se all'attivazione di un campo puntata è presente una somma non vinta, l'animazione dell'importo vinto in aumento nel campo "Vincita" si arresta e l'intero importo vinto viene visualizzato.

## Funzione Raddoppia

In caso di vincita, al giocatore viene data l'opzione di accedere al round Raddoppia, premendo il tasto attivo "Raddoppia".

La funzione Raddoppia si attiva quando la schermata Raddoppia è aperta e la carta nel centro dello schermo è a faccia in giù e lampeggia di rosso e nero. L'etichetta "Tentativi di Raddoppio Rimasti" mostra il numero di tentativi che il giocatore ha per questo gioco. L'etichetta "Importo Raddoppio"

mostra l'importo che il giocatore vorrebbe raddoppiare nel gioco Raddoppia. L'etichetta "Raddoppia per Vincere" mostra l'importo che il giocatore potrebbe vincere se indovinasse il colore della carta.

Ci sono due tasti da selezionare: "Rosso" e "Nero". Cliccare il tasto "Nero" è possibile anche cliccando il tasto „⇒“ sulla tastiera. Cliccare il tasto "Rosso" è possibile anche cliccando il tasto „⇐“ sulla tastiera. Quando seleziona "Nero" o "Rosso", la carta viene messa in cima allo schermo e salvata in cronologia. Le ultime cinque carte della sessione del giocatore vengono tenute nella sezione Cronologia.

Se il giocatore ha indovinato il colore della carta, compare una nuova carta nel centro dello schermo a faccia in giù e lampeggia rosso e nero. Questo processo continua finché il giocatore non avrà sbagliato. La somma del campo "Importo Raddoppio" viene mostrata nel campo "Vincita". Se il giocatore desidera terminare il gioco "Raddoppia", dovrà attivare il tasto "Raccogli". Lo schermo si chiuderà e l'importo del campo "Vincita" sarà trasferito al campo "Saldo".

Se il giocatore non indovina il colore della carta, il Raddoppia termina, e il giocatore perde l'importo.

Lo schermo si chiude. L'importo del campo "Vincita" viene perso, e non viene aggiunto al Saldo.

L'importo massimo vinto che può essere portato al round Raddoppia è dato nella Tabella Pagamenti.

### **Controlli di Gioco**

I seguenti campi compaiono sullo schermo della slot Amazons' Battle:

**"Saldo/Credito"** - attivando questo campo, il giocatore passa dal credito alla valuta che ha scelto di utilizzare. Questo è valido anche quando passa da valuta a credito. L'attivazione di questo tasto è possibile ad ogni fase del gioco;

**"Vincita"** – questo campo mostra l'importo totale vinto dalle linee ad una rotazione dei rulli. Se, durante l'animazione dell'importo crescente, viene attivato il tasto "Raccogli", l'animazione si interrompe e viene mostrato l'importo vinto per questa rotazione dei rulli;





**"Ultima Vincita"** – questo campo mostra l'ultimo importo vinto nel gioco;



**Campo Vincita Linea** – questo campo si trova sotto i rulli. Mostra il numero di linea, la combinazione vincente e l'importo vinto dal giocatore da quella combinazione;







**Pannelli per selezione linee e visualizzazione numeri linee** – si trovano ai lati dello schermo.

La selezione di un numero di linee appare come segue: il giocatore seleziona uno dei valori dai pannelli: 1, 5, 10, 20 o 30. Le linee attualmente selezionate hanno un diverso colore rispetto alle altre linee. Il numero di linee non può essere cambiato mentre i rulli ruotano, durante le modalità Autogioco, Raddoppia e Giri Gratis. In caso di vincita di una somma, quando cambia il numero di linee l'importo vinto viene aggiunto direttamente al saldo del giocatore, e l'opzione scommessa non viene offerta al giocatore.

**I seguenti tasti compaiono sullo schermo della slot Amazons' Battle:**

Tasto	Nome	Descrizione
	Seleziona	Quando il tasto "Seleziona" viene attivato, viene selezionata una puntata.
	Inizia	Attivando il tasto "Inizia", i rulli iniziano a girare e questo tasto diventa il tasto "Stop Tutto". Se in precedenza era stato vinto un importo, viene automaticamente aggiunto al saldo del giocatore. I rulli possono iniziare a ruotare anche premendo il tasto "Spazio" (sulla tastiera).
	Stop Tutto	Quando il tasto "Stop Tutto" viene attivato, i rulli si fermano tutti contemporaneamente e il tasto diventa "Inizia" (se non è presente una combinazione vincente), e "Raccogli" se c'è una combinazione vincente. I rulli possono fermarsi anche premendo il tasto "Spazio" (sulla tastiera). I rulli possono essere interrotti individualmente. Mentre i rulli stanno ruotando, il giocatore può cliccare e fermare ogni rullo, e questo rullo si fermerà contemporaneamente al primo.
	Raccogli	All'attivazione del tasto "Raccogli", l'animazione della vincita crescente si interrompe e nel campo "Vincita" viene mostrata l'intera somma vinta, e il tasto diventa "Inizia". L'animazione della vincita crescente può essere anche fermata premendo il tasto "Spazio" (sulla tastiera).

	Raddoppia	All'attivazione apre la schermata Raddoppia. Anche premere i tasti „←“ o „→“ sulla tastiera può attivare "Raddoppia".
	Denominazione	Mostra il valore di un credito. Cliccare questo tasto è anche possibile premendo il tasto "X" sulla tastiera. Questo tasto è inattivo mentre i rulli stanno ruotando, durante le modalità Autogioco, Raddoppia e Giri Gratis. La selezione del valore specifico è anche possibile premendo i tasti „C“, „V“, „B“ e „N“ sulla tastiera. Premere il tasto „C“ seleziona la denominazione più piccola, premere il tasto „V“ seleziona quella seguente e così via. Se è stata vinta una somma, quando cambia la denominazione questa somma viene aggiunta al saldo del giocatore, che potrà scommetterla ancora.
		Quando viene attivato il tasto "Autogioco", il gioco va in modalità Autogioco e il tasto

	Autogioco	diventa "Stop Auto". Questo tasto è attivo solo se i rulli non stanno ruotando e la schermata Raddoppia non è aperta. L'attivazione di questo tasto è possibile anche premendo il tasto „Z” sulla tastiera.
	Stop Auto	Quando viene attivato il tasto "Stop Auto", la modalità di gioco "Autogioco" si interrompe e il tasto diventa „Autogioco ". Questo tasto è attivo solo quando il gioco è in modalità Autogioco. L'attivazione di questo tasto è possibile anche premendo il tasto „Z” della tastiera.
	Controllo audio	All'attivazione del tasto, il suono del gioco viene attivato/disattivato, a seconda della condizione precedente.
	Controllo dimensione schermo	All'attivazione del tasto, lo schermo si allarga o restringe, a seconda del suo stato attuale.
	Tabella Pagamenti	Quando viene attivato, questo tasto apre/chiede le regole del gioco. Il tasto "Tabella Pagamenti" è inattivo quando i rulli stanno ruotando, quando il gioco è in modalità Autogioco e Giri Gratis.
	Uscita	All'attivazione di questo tasto, il giocatore lascia il gioco. Il tasto è inattivo quando i rulli stanno ruotando, in modalità Autogioco, Raddoppia e Giri Gratis. In caso sia stata vinta una somma, durante l'attivazione del tasto, l'importo vinto viene aggiunto al saldo del giocatore e il gioco viene chiuso. Il giocatore non può scommettere ulteriormente questo ultimo importo. L'attivazione di questo tasto è possibile anche premendo il simbolo „.” sulla tastiera.

In cima alla schermata di gioco, il giocatore può inoltre vedere il numero del gioco e l'ora locale in base al suo PC.

## Regole

- Vincite mostrate nella Tabella Pagamenti.
- I premi Scatter sono indipendenti dai premi per vincita di linea, e vengono inoltre aggiunti
- all'importo pagato totale.
- In caso di molteplici combinazioni vincenti sulla stessa linea, sarà pagata la combinazione che
- porta più profitto al giocatore.
- In caso di due vincite diverse con profitto uguale sulla stessa linea di pagamento, sarà pagata
- la combinazione più lunga.
- Le vincite simultanee su linee di pagamento diverse vengono sommate.
- In caso di malfunzionamento tutti i pagamenti vengono annullati.

## **Giri Gratis**

In caso di combinazione vincente con 7, 8 o 9 Scatter, il giocatore ha l'opportunità di giocare rispettivamente 7, 15 o 30 Giochi Gratis senza moltiplicatore.

Il messaggio di testo "Prema INIZIO per avviare questa funzione" compare sullo schermo.

Il giocatore può iniziare i giochi se clicca sull'area del messaggio di testo, o attiva il tasto "INIZIO".

I rulli partono automaticamente a ruotare fino al completamento dei Giri Gratis.

I Giri Gratis vengono giocati con puntate e linee giocate.

I Giri Gratis non possono essere interrotti.

Dopo il completamento di tutti i giochi gratis, l'importo totale vinto nei Giri Gratis può essere giocato nel gioco "Raddoppia" (se l'importo è minore o uguale a quello specificato nella schermata Tabella Pagamenti).

Durante i Giri Gratis viene usato un set di rulli alternativo.

## **Bonus Jackpot Cards**

**Jackpot Cards** Mystery è un bonus attivato casualmente mentre viene giocato un qualsiasi gioco con l'indicazione **Jackpot Cards**.

**Jackpot Cards** è un jackpot misterioso a Quattro livelli. Ogni livello del jackpot viene indicato dal seme di una carta:

- FIORI - 1 livello (valore minore del jackpot);
- QUADRI - 2 livello;
- CUORI - 3 livello;
- PICCHE - 4 livello, il maggiore.

Il valore e la valuta di ogni livello misterioso **Jackpot Cards** vengono mostrati sul lato destro del seme della rispettiva carta.

La percentuale di contributo è una percentuale della puntata del giocatore.

## **ATTIVAZIONE**

Il bonus **Jackpot Cards** Mystery può essere attivato casualmente dopo aver finito un singolo gioco e aver raccolto tutte le relative vincite. Quando viene attivato il **Jackpot Cards** Mystery, al giocatore viene garantito automaticamente uno dei livelli jackpot misterioso.

**Jackpot Cards** Mystery si gioca sul gioco base e non lo chiude. L'Autogioco viene automaticamente interrotto quando il round **Jackpot Cards** Mystery viene attivato. Dopo il

temrine, il controllo torna al gioco che era attivo prima dell'attivazione del bonus **Jackpot Cards Mystery**.

## **REGOLE E CONTROLLI**

Dopo l'attivazione, il giocatore viene portato al gioco bonus **Jackpot Cards** dove viene mostrato un campo di scelta con 12 carte a faccia in giù. Il giocatore seleziona le carte cliccando con il tasto sinistro del mouse rivelando 3 carte con semi uguali. Sarà aggiudicato il livello **Jackpot Cards**

Mystery corrispondente al seme rivelato. L'importo bonus corrisponderà all'importo accumulato quando mostra l'ultimo simbolo uguale. Per poter terminare **Jackpot Cards**, il giocatore sarà invitato a premere il tasto "Raccogli", aggiungendo quindi le vincite bonus al suo saldo totale.

L'importo vinto nel round **Jackpot Cards Mystery** non può essere portato al round Raddoppio. Il giocatore ha una chance ragionevole di vincere il livello maggiore del jackpot con una qualsiasi puntata valida, ogni volta che gioca il bonus **Jackpot Cards**.

Tuttavia, maggiore è la puntata nel gioco base, maggiore sarà la chance di giocare al bonus e vincere uno dei livelli misteriosi del jackpot.

Puntate valide: 0.01 EUR - 1 000.00 EUR

## **CONNESSIONE INTERNET LENTA E DISCONNESSIONE**

Una connessione internet lenta può causare un ritardo e mostrare valori del jackpot obsoleti. Il bonus **Jackpot Cards** supporta il recupero in caso di disconnessione.

## **VINCITORI**

Se viene aggiudicato uno dei jackpot misteriosi, tutti i giocatori che giocano ai giochi con etichetta **Jackpot Cards** saranno notificato di tale evento sui propri schermi.

## **Interruzioni di Gioco**

### **Recupero Completo di Gioco**

In caso il gioco venga interrotto a causa della perdita di connessione, la volta successiva che il giocatore accede al giorno, la partita interrotta sarà automaticamente ripristinata nello stato in cui si trovava immediatamente prima dell'interruzione.

### **Cancellazione**

In caso il gioco sia stato cancellato indipendentemente dal giocatore, il momento della cancellazione viene considerato la fine della partita. Qualsiasi somma accumulata sarà automaticamente restituita al giocatore.