

LOTTO MADNESS

Slot machine a 5 rulli e 20 linee

Lo scopo di Lotto Madness è ottenere una combinazione vincente di simboli dopo la rotazione dei rulli.

Per giocare:

- Scegli il valore del gettone che vuoi giocare cliccando sui bottoni + e - sulla destra dello schermo.
- Scegli la tua giocata per linea cliccando sul bottone Punta. Ogni click aggiunge un gettone alla giocata per linea. Quando hai raggiunto l'importo massimo, cliccando nuovamente il bottone la giocata per linea sarà riportata a un gettone.
- Scegli le linee di vincita. Puoi cliccare sul bottone Linee per aggiungere una linea di vincita oppure usare i bottoni colorati su entrambi i lati dei rulli. Ogni qualvolta selezioni una linea con un numero più alto vengono selezionate tutte le linee con numero inferiore (per esempio se attivi la linea di vincita 18, le linee di vincita da 1 a 17 verranno altresì attivate). Puoi anche cliccare su Giocata Massima per attivare tutte le linee di vincita e avviare la rotazione dei rulli.
- L'importo di denaro giocato in un giro corrisponde alla giocata per linea moltiplicata per il numero delle linee di vincita attivate.
- Clicca Gira (se non hai usato Giocata Massima) per avviare la rotazione dei rulli.
- Se al loro arresto, i rulli mostreranno una combinazione vincente (lungo una linea di vincita sulla quale hai giocato), vinci quanto stabilito dalla tabella delle vincite. Clicca sul bottone Tabella pagamenti per vedere la tabella dei pagamenti. Chiudi la tabella cliccando un'altra volta sul bottone Indietro. Se vinci su più linee contemporaneamente, le tue vincite saranno sommate tra loro.

Nota bene: C'è una differenza tra la puntata per linea e la puntata totale. La puntata di linea mostra quanto stai giocando su una singola linea di vincita. La puntata totale mostra invece quanto stai spendendo complessivamente per questo giro. I pagamenti mostrati sulla tabella delle vincite sono moltiplicati per la puntata di linea e non per la giocata totale. Se ottieni delle combinazioni vincenti su più di una linea vincente, le vincite di ogni linea vincente sono sommate tra loro.

Il simbolo sparso è un'eccezione a questa regola. Leggi ulteriori dettagli sul simbolo sparso sotto.

Pagamenti:

- I pagamenti sono elencati nella schermata della Tabella delle vincite. Per ricavare l'importo di vincita possibile moltiplica la giocata per linea per il pagamento.
- Se capitano due combinazioni vincenti sulla medesima linea, sarà pagata la vincita più alta. Se più linee di vincita riportano combinazioni vincenti, le loro vincite saranno sommate tra loro.
- Le combinazioni vincenti per essere valide devono iniziare da sinistra verso destra.
- Il simbolo Jolly può sostituire qualsiasi altro simbolo (eccetto il simbolo sparso e il bonus), per poter realizzare la massima combinazione vincente possibile. Vi sono pure pagamenti separati per più simboli Jolly su di una linea di vincita attiva.

Simbolo sparso

Il simbolo sparso non deve necessariamente cadere su di una linea di vincita particolare - se ci sono due o più simboli sparsi sull'area di gioco, avrai una vincita aggiuntiva. Il pagamento per i simboli sparsi è moltiplicato per la tua giocata totale anziché per la giocata per linea.

Simbolo del bonus

Quando ottieni dei simboli del bonus sui primi e sugli ultimi rulli, sarai portato al gioco omaggio. Là, dovrai far girare la Ruota pazza per trovare la tua combinazione di tiri gratuiti e di moltiplicatori.

Dollar Ball

Questo è un gioco collaterale tipo il lotto dove scegli 5 numeri su 49. Quindi appena parte il gioco principale, saranno estratti 5 numeri a caso. Più numeri hai azzeccato, più vinci. Se hai azzeccato tutti e cinque i numeri, allora vinci il jackpot.

- Dollar Ball sta nella parte in alto a destra dello schermo. Clicca Abilita per giocarci. Vedrai una serie di numeri, da 1 a 49. Clicca su cinque numeri qualsiasi per selezionarli manualmente (clicca di nuovo per deselezionarli) oppure clicca su Scelta casuale per fare tutto in automatico. Se vuoi cambiare i numeri selezionati, clicca su di un numero qualsiasi per ricominciare. Clicca Attiva per nascondere i numeri e confermare la tua selezione. Se vuoi annullare il gioco Dollar Ball, clicca Disabilita.
- Mentre il Dollar Ball è attivo, viene automaticamente effettuata una puntata Jackpot aggiuntiva ogni volta che effettui una puntata nel gioco principale. Il valore della puntata Jackpot è fisso, e

puoi trovarlo nell'interfaccia Dollar Ball.

- I tuoi numeri verranno mostrati in una fila di cerchi bianchi nella parte alta dello schermo. Appena avvii un giro del gioco principale, i numeri estratti appariranno proprio sotto a questi. Se uno qualsiasi dei numeri corrisponde alla tua selezione, i numeri che contengono questi numeri cambieranno in verde e l'importo che hai vinto appare sotto. La vincita verrà sommata al tuo saldo con le altre vincite del gioco principale. Non è necessario vincere al gioco principale per vincere nel gioco collaterale. Le vincite a Dollar Ball vengono pagate in base alla tabella dei pagamenti di Dollar Ball che si trova nella tabella dei pagamenti del gioco principale. Le vincite ottenute da 1, 2 o 3 numeri corretti sono vincite fisse i cui importi si calcolano moltiplicando la puntata Jackpot per il moltiplicatore corrispondente.
- Oltre alle vincite fisse, il Dollar Ball include vincite progressive. Una piccola percentuale di ogni puntata Jackpot effettuata da ciascun giocatore viene aggiunta al piatto comune. Quando un giocatore ottiene il giusto risultato (i cinque numeri selezionati corrispondono ai cinque numeri estratti) vince l'intero Jackpot. È anche possibile vincere parte del Jackpot (l'1% del Jackpot) ottenendo una combinazione di quattro numeri su cinque.
- Dopo che è stato vinto un Jackpot si comincia con un nuovo piatto, e il casinò contribuisce a un primo importo di base (detto "seme"). Questo importo serve ad assicurare che se qualcuno ottiene il risultato vincente immediatamente dopo una vittoria al Jackpot gli sia comunque garantita una vittoria sostanziale.

Nota bene:

- Per poter partecipare al Jackpot occorre effettuare una puntata Jackpot.
- Non è necessario vincere il gioco principale per vincere il Jackpot.
- Il contributo Jackpot si applica solo quando giochi con il Dollar Ball attivato.
- Tutte le vincite e i moltiplicatori per il gioco Dollar Ball corrispondono alla sola puntata Jackpot.
- Se un Jackpot viene sospeso (un gioco viene chiuso e rimosso dal client del casinò) riceverai una notifica da parte del casinò.

Per questo gioco, il jackpot funziona in questo modo:

Capitale di partenza (ammontare iniziale del jackpot):	10 000 x l'importo della giocata.
Tasso di contribuzione (la percentuale di ogni puntata che viene accantonata nel jackpot):	10%
Condizione di vincita (il risultato che devi conseguire per vincere il jackpot):	Azzeccare 5 palline.
Requisiti per la vincita (cosa serve per avere diritto al jackpot):	Nessun requisito speciale

Ritorno al giocatore

La percentuale teorica di ritorno al giocatore (RTP) è del 97,06%.

Bottoni:







Tabella vincite	Apri sullo schermo la tabella delle vincite.
I bottoni + e -	Incrementano e decrementano il numero delle rotazioni successive avviate con Auto Start.
Linee	Attiva più linee di pagamento nelle procedure illustrate di sopra o ripristina.
Punta	Aumenta la giocata di un gettone per linea.
Giocata Massima	Attivare tutte le linee di vincita con la puntata massima di linea, e far girare i rulli.
Gira / Stop	Avvia la rotazione dei rulli. / Arresta l'animazione dei rulli che girano e mostra immediatamente il risultato del giro. Nella modalità Auto Start di avvio dei rulli attiva arresta l'animazione dei rulli che girano e mostra immediatamente il risultato. Cliccando Stop durante la modalità di Auto Start attiva non termina la modalità Auto Start di avvio dei

rulli.







Barra degli strumenti del casinò

I lati inferiore e superiore della finestra di gioco contengono le barre degli strumenti del casinò. Queste barre degli strumenti contengono una serie di menu e pulsanti che ti consentono di modificare le impostazioni del client per sfruttare le varie funzioni disponibili nel client del casinò.

La barra degli strumenti inferiore contiene quanto segue:

	Il tuo saldo al tavolo corrente. Questi sono i soldi che puoi utilizzare per giocare.  - Questa icona indica i Soldi veri.  - Questa icona indica i Soldi finti.
	Cliccando questo pulsante si apre la finestra della Cassa, dove puoi effettuare depositi, prelievamenti, vedere la cronologia delle tue transazioni, ecc.
	Cliccando su questo pulsante si apre una finestra dove è possibile portare altri soldi sul tavolo.
	Questo pulsante compare solo in modo Divertimento o in modo Offline. Cliccandolo sarai portato alla pagina di creazione di un Conto Denaro. Se hai già un Conto Denaro, sarai invece portato alla pagina di login del gioco con Conto Denaro

La barra degli strumenti superiore contiene quanto segue:

	Accanto all'icona trovi il menu di lancio rapido. Posiziona il mouse su una categoria qualsiasi per visualizzare i giochi disponibili in quella categoria. Clicca su un gioco qualsiasi per avviare quel gioco.
	Posiziona il mouse su questa icona per aprire il menu Preferiti. Il menu contiene quanto segue: <ul style="list-style-type: none">• Scarica - Apre l'URL dove puoi accedere alla versione scaricabile del client del casinò.• Gadget - Apre l'URL dove puoi scaricare il widget del casinò per Windows Vista o Windows 7.• Cellulare - Apre l'URL dove puoi scaricare il gioco sul tuo cellulare. Questa opzione è disponibile soltanto se esiste la versione del gioco su cellulare
	Cliccando questo pulsante è possibile disattivare/attivare gli effetti sonori. Posiziona il mouse sull'icona del suono per aprire il cursore del volume sonoro, dove è possibile regolare il volume.
	Posiziona il mouse su questa icona per aprire il menu Strumenti. Il menu contiene quanto segue: <ul style="list-style-type: none">• Cronologia - Apre la finestra contenente la cronologia del gioco, dove potrai vedere i dettagli delle ultime partite. Tenere presente che la cronologia non è disponibile in modalità Offline.• Opzioni - Apre la finestra di dialogo delle opzioni, dove puoi modificare varie impostazioni di gioco.• Assistenza - Apre l'articolo di assistenza che stai leggendo in questo momento.
	Cliccando questo pulsante si fa passare il gioco alla modalità schermo intero.
	Cliccando questo pulsante si chiude la finestra di gioco.

Barra dei gadget

La barra di apertura dei Gadget è visualizzata sul lato destro della finestra di gioco quando almeno un gadget viene attivato. Cliccando sulla barra di apertura si apre il menu della barra dei Gadget. La barra dei Gadget può contenere mini giochi e offerte speciali varie. È possibile aprire solo un gadget alla volta. Cliccando su un altro Gadget quello precedente si chiude.

Tasti di scelta rapida

Se vuoi, invece di cliccare i bottoni sullo schermo, puoi utilizzare i seguenti tasti della tua tastiera.

Premi questo tasto	Per questa azione
TAB	Passa da un bottone all'altro sullo schermo.
INVIO	Clicca il bottone attualmente evidenziato.
SPAZIO	Avvia la rotazione dei rulli.
ESC	Esci dal gioco (applicabile solo alla versione di download del gioco).

Nota sulle disconnessioni: Se sei stato sconnesso da Internet durante un gioco giocato con il Conto Denaro, ristabilisci la connessione internet ed effettua nuovamente l'accesso al casinò. Potrai quindi cliccare sul tasto Cronologia per vedere il risultato del tuo tiro precedente dopo che avrai effettuato nuovamente l'accesso al casinò.

Nota sui malfunzionamenti: In caso di malfunzionamento tutte le partite e i premi sono annullati.

Nota sulle disconnessioni durante le sessioni "BONUS": se il "gioco bonus" non verrà ripreso e concluso dal Cliente entro le 6 ore successive alla disconnessione, questo verrà portato a termine dal sistema, secondo le direttive AAMS.