

# SECRETS OF THE AMAZON

Slot 5 rulli 20 linee

L'obiettivo di Secrets of the Amazon™ è ottenere combinazioni di simboli vincenti facendo girare i rulli.

Per giocare:

- Le puntate per linea vengono selezionate cliccando + e - sotto Puntata per linea per aumentare o ridurre l'importo.
- È possibile attivare e visualizzare la forma delle linee di vincita cliccando + e - sotto Linee. Le linee di vincita possono essere attivate anche usando i bottoni numerati posti su uno dei lati dei rulli. Se si seleziona una linea di vincita più alta, questa comprende anche tutte quelle di numero minore. Per esempio, se si seleziona la linea di vincita 6 saranno anche selezionate le linee di vincita da 1 a 5. Clicca su Puntata massima per attivare tutte le linee di pagamento con la puntata per linea selezionata e fare partire i rulli.
- Puntata totale del giro = puntata per linea X linee di vincita attive.
- Clicca su Gira per far girare i rulli utilizzando le puntate della linea e il numero di linee attualmente selezionati. Durante i giri, il pulsante Gira diventa il pulsante Stop. Clicca su Stop per fermare l'animazione e visualizzare subito i risultati del giro.
- I rulli possono anche essere avviati usando la funzione Auto Play. Passa il mouse sul pulsante Autoplay per visualizzare l'elenco delle opzioni. Seleziona il numero di giri da giocare automaticamente. Cliccando su un'opzione, la funzione Autoplay partirà. Durante la modalità Autoplay, il pulsante Autoplay si trasforma in Stop. La Modalità Automatica finisce non appena il numero di giri selezionati dal giocatore è stato raggiunto oppure se il giocatore clicca su Stop.
- Clicca su Modalità Turbo per attivare/disattivare la Modalità Turbo e alcuni dei suoni e delle animazioni delle vincite, oppure modificare la velocità dei rulli.
- Le vincite sono calcolate in base alla tabella delle vincite. Vincita per linea = puntata per linea X moltiplicatore corrispondente indicato sulla tabella delle vincite. vincita Scatter = puntata totale X il corrispondente moltiplicatore, come da tabella dei pagamenti. La tabella dei pagamenti è accessibile dalla pagina delle Info.
- Su una linea di vincita data, sarà pagata solo la combinazione più alta, mentre le vincite simultanee su linee di vincita differenti saranno accumulate.
- In caso di giro vincente, il campo Vincità mostra le vincite accumulate. Il contatore delle vincite può essere fermata facendo clic sul campo Vincita che poi è visualizzata sul display immediatamente.
- La vincita della via e la vincita totale sono visualizzate nella striscia ubicata in fondo ai rulli o nella finestra di gioco.

Pagina delle Info:

- Clicca su Info per visualizzare la schermata di riferimento che descrive i diversi elementi del gioco. Cliccando sulle frecce poste nell'angolo inferiore destro dello schermo si potrà navigare tra diverse schermate informative.
- La schermata Tabella dei pagamenti mostra tutte le possibili combinazioni vincenti. Se viene aperto dopo un tiro vincente, la combinazione vincente (quantità di simboli e moltiplicatore di giocata) è evidenziata e lampeggia.
- La schermata Moonflower Bonus riporta la combinazione di simboli necessaria per attivare il bonu e ne elenca le regole.
- La schermata Moonlight Free Games illustra come viene attivata la funzione e ne spiega le regole.
- La schermata Linee di vincità elenca ogni possibile combinazione di linee di pagamento e illustra le regole di pagamento del gioco.
- Clicca su Indietro per uscire dalla schermata delle Info e ritornare alla partita.

Linee di vincita:

- Le linee di pagamento attive sono indicate da linee che compaiono sui rulli, così come illustrato nella schermata Linee di vincità della pagina delle Info.
- Solo le linee di vincita attive possono dare delle vincite.
- C'è una differenza tra la puntata per linea e la puntata totale. La puntata per linea mostra quanto stai giocando su una singola linea di vincita. La puntata totale mostra quanto si sta giocando in totale nel giro di gioco. I pagamenti mostrati nella tabella dei pagamenti si moltiplicano per il valore della puntata per linea.

Il simbolo Scatter è un'eccezione a questa regola. Trovi maggiori informazioni sul simbolo Scatter qui sotto.


Pagamenti:

- I pagamenti sono elencati sulla schermata Tabella dei pagamenti. Per trovare l'importo di vincita possibile, moltiplica la puntata per linea per il pagamento indicato.
- Se sulla stessa linea di vincita si verificano due combinazioni vincenti, solo la più alta sarà pagata. Se più linee di vincita riportano delle combinazioni vincenti, le varie vincite sono accumulate.
- Le combinazioni vincenti devono iniziare dal rullo più a sinistra e i simboli devono essere consecutivi.


Il simbolo Scatter è un'eccezione a questa regola. Trovi maggiori informazioni sul simbolo Scatter qui sotto.


Simbolo Wild

Il simbolo Wild  può sostituire qualsiasi altro simbolo, ad eccezione di , per formare la migliore combinazione vincente possibile.

Esiste inoltre un pagamento a parte per 2 o più  su una linea attiva di pagamento, come descritto nella Tabella dei pagamenti. Questo pagamento sostituisce il pagamento regolare nel caso in cui l'importo della vincita ottenuta con i Wild sia superiore a quello ottenuto con simboli regolari (sostituiti da Wild).


N.B.: Se il  partecipa ad una combinazione vincente su una linea di pagamento attiva, sostituendo


qualsiasi simbolo tranne , raddoppia il pagamento, ma non verrà aggiunto ad esso, ovvero 2 simboli Wild moltiplicano la vincita per due, non per quattro. Inoltre, il pagamento relativo a 2 o

più  non sarà raddoppiato né durante la partita principale, né durante le partite gratis. S


Simbolo Scatter


I simboli Scatter  non devono apparire su una linea di pagamento specifica e possono apparire sui rulli sia durante la partita principale che durante le Moonlight Free Games.




Se 3 o più  appaiono su qualsiasi posizione dei rulli durante la partita principale, il pagamento ottenuto viene moltiplicato per la puntata totale e aggiunto ad eventuali vincite della linea di pagamento. Inoltre, il round Moonflower Bonus viene attivato come descritto qui.

N.B.: 5  durante la partita principale offrono un pagamento diverso da quello ottenuto durante le Moonlight Free Games, come descritto nella Tabella dei pagamenti.

Moonflower Bonus

3 o più  che appaiono simultaneamente in qualsiasi punto dei rulli durante la partita principale, attivano il Moonflower Bonus. La schermata seguente mostra 3 belle di notte. Seleziona uno dei tre fiori per rivelare il numero di partite gratis ottenute.


N.B.: Più alto è il numero di  che hanno attivato il Moonflower Bonus, maggiore sarà il numero di partite gratis ottenute inizialmente, come mostrato a seguito:


Numero di simboli	Serie di partite gratis
3X 	5-15 partite gratis iniziali
4X 	8-18 partite gratis iniziali
5X 	10-20 partite gratis iniziali

Moonlight Free Games

Le Moonlight Free Games iniziano automaticamente e subito dopo che il Moonflower Bonus è stato completato.

Il round delle partite gratis inizia con un moltiplicatore da x1. Ciascun giro successivo aumenta progressivamente il moltiplicatore di 1. Ad esempio, il 2° giro dei giri gratis avrà un moltiplicatore x2, il 3° giro x3, ecc.

Quando il  raddoppia la vincita della linea di pagamento durante le partite gratis, le vincite vengono sommate ad altre potenziali vincite ottenute durante lo stesso giro e vengono moltiplicate per l'attuale moltiplicatore del giro delle partite gratis.

N.B.: 3 o più  che appaiono simultaneamente durante le Moonlight Free Games aggiungono lo stesso numero di partite gratis inizialmente vinto ai giri rimanenti. È possibile ottenere un numero massimo di 50 partite gratis durante un unico round. È possibile ottenere un moltiplicatore massimo di x50 durante lo stesso round di partite gratis. Anche se hai attivato più di 50 partite gratis durante lo stesso round, quest'ultimo finirà quando fai girare i rulli per la 50ª volta.

Durante le partite gratis, i rulli girano automaticamente usando lo stesso numero di linee e puntate per linee del giro che le ha attivate. Le vincite di ciascun giro sono visibili nella casella chiamata Vincità. Il riquadro Vincità delle partite gratis mostra le vincite ottenute nelle attuali partite gratis.

Dopo che tutti i tiri gratis sono stati completati, una tabella riepilogativa riassume le vincite. Vincità della partita mostra le vincite ottenute durante il giro che ha attivato le partite gratuite. Vincità della funzione mostra le vincite ottenute durante le Partite Gratis. Vincità totale mostra le vincite ottenute (Vincità della partita e Vincità della funzione).

Clicca su Continuare per ritornare al gioco principale. Quando si ritorna al gioco principale, cliccando su qualsiasi punto dello schermo è possibile interrompere il contatore delle vincite e visualizzare il premio totale.

Se le Partite Gratis vengono attivate durante la modalità Gioco automatico, il loro round partirà non appena il giocatore cliccherà su Clicca per iniziare. Una volta completate le Partite Gratis, se il giocatore clicca su Continuare sulla schermata che elenca le vincite delle Partite Gratis, la Gioco automatico viene riattivata. Quando si ritorna al gioco principale, cliccando su qualsiasi punto dello schermo è possibile interrompere il contatore delle vincite e visualizzare il premio totale.

Ritorno al giocatore

La percentuale teorica di ritorno al giocatore (RTP) è del 95.30%.

Bottoni:

Info	Apri la finestra di riferimento che descrive le varie componenti del gioco.
Linee pulsanti + e -	Aumenta o diminuisce il numero di linee di pagamento attive.
Puntata per linea pulsanti + e -	Aumenta o diminuisce la puntata per linea.
Gioco automatico / Stop	Gira i rulli più volte in successione. / Termina la modalità Autoplay.
Gira / Stop	Gira i rulli. / Arresta l'animazione dei rulli che girano e mostra immediatamente il risultato del giro. Quando è attiva la modalità Gioco automatico ferma l'animazione del giro e visualizza subito il risultato. Facendo clic su Stop quando la modalità Gioco automatico è attiva, la modalità di ripartenza del giro Gioco automatico non termina.
Modalità Turbo	Puoi attivare/disattivare la Modalità Turbo solo durante la partita principale. Scegli la modalità turbo per disattivare alcune delle animazioni di vincita e far girare più velocemente i rulli.

Il lato inferiore della finestra di gioco contiene la barra degli strumenti del casinò. Presenta i seguenti elementi:

- Saldo al tavolo




Il tuo attuale saldo al tavolo. Questi sono i soldi che puoi utilizzare per giocare.

- Cassa



Cliccando su questo pulsante, si apre la finestra della Cassa dove puoi effettuare depositi, prelievi, vedere la cronologia delle tue transazioni, ecc.

- Aggiungi denaro



Cliccando su questo pulsante si apre una finestra dove è possibile aggiungere altri soldi sul tavolo.

- **Gioco a soldi reali**

**Gioco REALE**

Questo pulsante appare solo nella modalità con denaro virtuale e in quella anonima. Cliccandolo sarai indirizzato alla pagina di creazione di un conto di gioco a soldi reali. Se possiedi già un conto di gioco a soldi reali, sarai invece indirizzato alla pagina di login.

- **Menu**

Clicca per ottenere ulteriori informazioni:

- Cliccando su Cronologia (non disponibile nella modalità con denaro virtuale e in quella anonima) si aprirà la finestra della cronologia di gioco, dove potrai visualizzare i dati sulle mani più recenti.
- Opzioni - Apre la finestra di dialogo delle opzioni, dove puoi modificare varie impostazioni di gioco.
- Aiuto - Apre l'articolo di assistenza che stai leggendo in questo momento.
- X

Clicca questo pulsante per chiudere la finestra di gioco e ritornare al Menu.

Nota sulle disconnessioni:

- Se vieni disconnesso da Internet nel bel mezzo di un giro principale, il tiro sarà completato in via automatica. Riaprire il gioco comporta farlo ricominciare dall'inizio. Dopo avere riefettuato l'accesso al Casinò, ti verranno pagate le vincite e potrai visualizzare i risultati del tuo giro precedente cliccando su Cronologia.
- In caso di disconnessione da Internet durante il Moonflower Bonus, una volta effettuato nuovamente l'accesso al Casinò sarai automaticamente indirizzato alla partita e potrai iniziare le Moonlight Free Games.
- In caso di disconnessione da Internet durante le Moonlight Free Games, una volta effettuato nuovamente l'accesso al Casinò sarai automaticamente indirizzato alla partita e potrai iniziare il giro successivo. Dopo avere riefettuato l'accesso al Casinò, ti verranno pagate le vincite e potrai visualizzare i risultati del tuo giro precedente cliccando su Cronologia.
- Se ti disconnetti da Internet durante un giro in Gioco automatico, tale giro verrà automaticamente completato ma non i giri successivi. Dopo avere riefettuato l'accesso al Casinò, potrai visualizzare i risultati del tuo giro precedente cliccando su Cronologia.

Nota sui malfunzionamenti: In caso di malfunzionamento tutte le partite e i premi sono annullati.

Nota sulle puntate non chiuse: Le puntate non chiuse vengono annullate dopo 90 giorni.