

# Regolamento SUPER COLOR GAME

## Obiettivo del gioco

Super Color Game è un gioco semplice ed emozionante con tre dadi colorati. Scegli colori o le combinazioni di colori che pensi usciranno sui dadi, guardali rotolare e goditi i turni veloci e i pagamenti moltiplicati!

## Regole del gioco

Il gioco presenta tre dadi a sei facce, con le sei facce di ciascun dado colorate come segue: giallo, bianco, rosa, blu, rosso e verde.


## Fase di puntata

Scegli tra 18 punti di puntata disponibili nel gioco, divisi in tre categorie:

- Puntate singole: scommetti su almeno un dado che si ferma con il colore selezionato rivolto verso l'alto.

Se un dado si ferma con la faccia del colore selezionato rivolta verso l'alto, le vincite pagano 1:1. Se due dadi si fermano con quel colore rivolto verso l'alto, le vincite pagano 2:1. Se tre dadi si fermano con quel colore rivolto verso l'alto, le vincite pagano 3:1.

- Puntate doppie: scommetti che almeno due dadi si fermano con il colore selezionato rivolto verso l'alto. Le vincite pagano 8:1.
- Puntate triple: scommetti che tutti e tre i dadi si fermano con il colore selezionato rivolto verso l'alto. Le vincite pagano 150:1.



## I dadi ruzzolano

Dopo che il tempo di puntata è terminato, fino a 18 moltiplicatori possono essere applicati casualmente a diversi punti di puntata. I dadi vengono quindi rilasciati dal portadadi e cadono sulla piattaforma sottostante. Ci sono quattro tipi di moltiplicatori nel gioco Super colore.

- Due abbinamenti esatti (4x-10x): moltiplica una puntata singola se due dadi mostrano quella faccia colorata.
- Tre abbinamenti esatti (10x-100x): moltiplica una puntata singola se tre dadi mostrano quella faccia colorata.
- Doppia (15x-100x): moltiplica una puntata doppia del colore corrispondente.
- Tripla (200x-1000x): moltiplica una puntata tripla del colore corrispondente.

### Risultato del gioco


I dadi vengono lanciati e si fermano sulla piattaforma sottostante. Il risultato del turno di gioco viene mostrato immediatamente. Vinci se hai piazzato puntate sui colori vincenti.

### Statistiche della puntata

I giocatori hanno accesso alle statistiche, tra cui la puntata totale piazzata su un particolare punto di puntata e il numero di giocatori che hanno piazzato le loro puntate su quel punto di puntata.

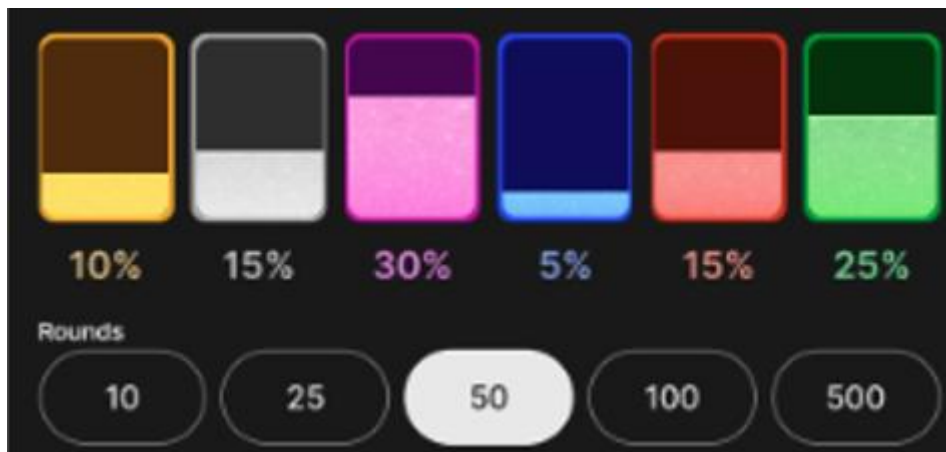
### Cronologia delle vittorie

La Cronologia delle vittorie mostra gli ultimi colori vincenti a gruppi di tre. I risultati sono forniti in ordine decrescente da destra a sinistra, con il risultato più recente che è il più a sinistra.



### Statistiche del colore

I risultati del gioco vengono registrati e presentati nella vista Statistiche Colore. Puoi vedere la percentuale di quanto spesso ogni colore ha vinto nei turni precedenti. Il numero di risultati che vedi sul tuo dispositivo dipende dalla visualizzazione selezionata; varia da 20 a 500 turni.



### Pagamenti

La vincita dipende dal tipo di puntata piazzata. Il premio varia in base al fatto che alla puntata che hai piazzato sul punto da te scelta venga applicato un moltiplicatore o meno. Se non vi è un moltiplicatore, viene assegnato il premio regolare. La tua puntata ti viene restituita insieme alle tue vincite.

PUNTATA	VINCITA
Singola: un dado	1:1
Singola: due dadi	2-9:1
Singola: tre dadi	3-99:1

Doppia	8-99:1
Tripla	150-999:1

Il pagamento massimo di tutte le tue vincite ottenute in un solo turno di gioco è limitato. Per maggiori informazioni, consulta la tabella dei limiti di puntata.  
I malfunzionamenti annullano puntate e vincite.

Ritorno al giocatore

Il ritorno al giocatore (RTP) teorico ottimale è del 95.62%.

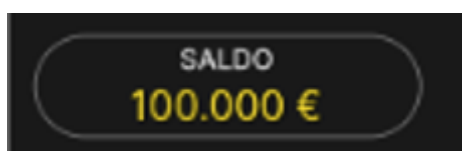
PUNTATA	RTP
Singola	95,54%
Doppia	95,61%
Tripla	95,62%

### Puntare


Il pannello LIMITI DI PUNTATA mostra i limiti di puntata minimi e massimi del tavolo e può essere aggiornato periodicamente. Apri il pannello dei Limiti di Puntata per verificare i tuoi limiti attuali.

Super Color Game 5-1.000 €

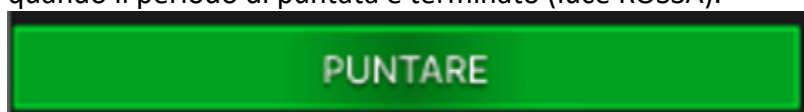
Per partecipare alla partita, è necessario avere sufficienti fondi per la puntata. Il SALDO attuale viene visualizzato sullo schermo.



Con la visualizzazione immersiva, il TIMER ti informa della durata dell'intervallo di puntata. Quando scade, non è più possibile puntare e non vengono accettate nuove puntate.



Nella visualizzazione classica, il SEMAFORO indica lo stato della partita informandoti quando è possibile puntare (luce VERDE), quando il periodo di puntata è quasi scaduto (luce GIALLA) e quando il periodo di puntata è terminato (luce ROSSA).



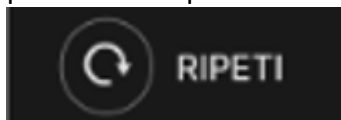
Il DISPLAY FICHE ti permette di selezionare il valore di ogni fiche con cui si desidera puntare. Vengono attivate solo le fiche dell'importo coperto dal tuo saldo attuale.




Dopo aver selezionato la fiche, piazza la tua puntata semplicemente cliccando/toccano il relativo punto di puntata sul tavolo da gioco. Ogni volta che fai clic/tocchi il punto di puntata, il valore della puntata aumenta dell'importo della fiche selezionata, oppure fino al limite massimo per il tipo di puntata scelto. Una volta raggiunto il limite massimo, non saranno accettati ulteriori fondi per tale puntata e, al di sopra di essa, comparirà un messaggio di notifica relativo al limite raggiunto.

**NOTA:** Non ridurre a icona il browser né aprire qualsiasi altra scheda nel browser durante il periodo di puntata nel quale hai piazzato le puntate sul tavolo. L'azione potrà essere interpretata come un'uscita dal gioco e di conseguenza le puntate per quella mano verranno rifiutate.


Il pulsante RIPETI consente di ripetere le stesse puntate della partita precedente. Questo pulsante è disponibile solo prima di posizionare la prima fiche.



Il pulsante RADDOPPIARE (x2) diviene disponibile dopo avere piazzato una puntata. Ogni clic/tocco raddoppia tutte le tue puntate fino al limite massimo. Ricorda che devi disporre di un saldo sufficiente a raddoppiare TUTTE le puntate che hai piazzato.

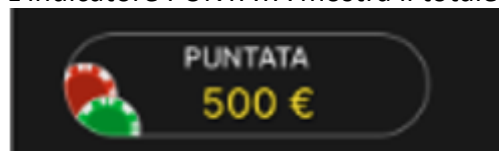


Il pulsante ANNULLARE elimina l'ultima puntata piazzata.



Facendo clic/toccano ripetutamente sul pulsante ANNULLARE si elimineranno una a una le puntate effettuate, in ordine contrario rispetto a quello in cui sono state piazzate. Puoi eliminare tutte le tue puntate tenendo premuto il pulsante ANNULLARE.

L'indicatore PUNTATA mostra il totale di tutte le puntate piazzate per la giocata corrente.



## Assistenza

Live

Contattare il Supporto in tempo reale per richieste relative al gioco.



### **Politica sulle Disconnessioni**


Se ti disconnetti durante un round di gioco, le puntate piazzate rimangono valide e sono decise in tua assenza. Dopo esserti riconnesso, potrai consultare i risultati nella finestra della Cronologia.

### **Moderazione della chat automatica**

I messaggi dei giocatori nella chat sono soggetti a decisioni automatizzate. In caso di abuso, come l'offesa al presentatore del gioco o ad altri giocatori o l'uso di un linguaggio inappropriato e/o offensivo, al giocatore verrà inviato un avviso. Se l'avviso viene ignorato, i privilegi della chat verranno disabilitati. Se non sei d'accordo con una decisione automatica, ti invitiamo a contattare il supporto del tuo Casino per ulteriore assistenza.

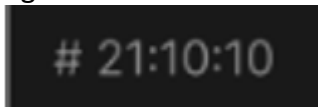
### **Chat**

Chattare con presentatori del gioco e/o altri giocatori.



### **Codice partita**


Ogni turno è identificato da un CODICE PARTITA univoco.



Questo numero indica l'ora di inizio del round di gioco nel formato orario GMT ore: minuti: secondi. Utilizzare questo codice come riferimento (oppure eseguire uno screenshot del codice partita) se si desidera contattare il servizio clienti riguardo a uno specifico round.


### **Audio**

Il controllo sonoro gestisce tutti i suoni nel gioco.



### **Cronologia del gioco**

Cronologia del gioco mostra i tuoi turni e risultati del gioco Evolution.



### **Impostazioni**

Le impostazioni ti permettono di personalizzare le preferenze utente che vengono salvate nel tuo profilo.



### **Depositi e prelievi**

Cassiere per depositi e prelievi.



### **Gioca responsabilmente**

Il pulsante GIOCA RESPONSABILMENTE consente di accedere alla pagina delle informazioni sul gioco responsabile. In questa pagina è possibile trovare informazioni e link utili sui comportamenti corretti da tenere nel gioco online e informazioni su come applicare limitazioni alle proprie sessioni di gioco.




### **Gestione degli errori**

Se si verifica un errore durante la procedura o il gioco, il turno di gioco verrà messo in pausa mentre il gestore/presentatore del gioco informa il responsabile del servizio. Tu e gli altri giocatori riceverete una notifica tramite chat o messaggio pop-up sullo schermo per evidenziare che il problema è in fase di analisi. Se il gestore del turno riesce a risolvere immediatamente l'errore, il turno di gioco continuerà normalmente. Se, invece, non è possibile trovare una soluzione immediata, il turno di gioco verrà annullato e tutte le puntate iniziali verranno rimborsate ai giocatori che vi hanno partecipato.

Se il risultato del gioco non è chiaro, il responsabile del servizio ha il diritto di eseguire un rilancio.

### **Altri giochi**


Lobby Evolution: seleziona facilmente il gioco senza uscire dalla sessione di gioco corrente fino a quando non viene scelto un nuovo gioco.



### **Gioco multi-game**

Se ami l'azione non-stop, puoi partecipare a più tavoli da gioco, visualizzarli tutti e giocarci assieme nella stessa finestra del browser!

Dopo esserti unito ad almeno un tavolo da gioco, fai clic su LOBBY. Per unirti a un tavolo dalla Lobby o dal gioco, fai clic sul pulsante +TAVOLO associato al tavolo corrispondente. Alcuni tavoli possono non essere disponibili per il gioco multi-game e il pulsante +TAVOLO non sarà visualizzato.



Dopo esserti unito a più tavoli, potrai ridimensionare la finestra del browser nel complesso, ma non potrai ridimensionare ogni singola finestra del tavolo da gioco.

Puoi abbandonare qualsiasi tavolo senza influire sulla tua presenza in altri tavoli. Per

abbandonare un tavolo, fai clic sul pulsante X.

**N.B.:**

- Abbandonerai un tavolo automaticamente se ti unirai allo stesso tavolo da un dispositivo/browser diverso.
- Se fai clic direttamente sull'icona del tavolo e non sul pulsante +TAVOLO, *passerai* semplicemente da un tavolo all'altro invece di unirti al tavolo selezionato, *in aggiunta* al tavolo a cui ti eri unito in precedenza.

Ti consigliamo di partecipare solo al numero di tavoli visualizzabili sul tuo schermo, in modo tale da consentirti di piazzare puntate deliberatamente ed accuratamente.

**Tasti di scelta rapida**

I tasti di scelta rapida possono essere usati per eseguire rapidamente utili funzioni di gioco.

TASTO	FUNZIONE
Tasti numerici a partire da 1	Selezionare la fiche desiderata dal display. Il tasto «1» corrisponde alla prima fiche a sinistra, il tasto «2» seleziona la fiche successiva per valore e così via.
BARRA SPAZIATRICE	Consente di ripetere la puntata più recente. Fare clic sulla BARRA SPAZIATRICE una seconda volta per ripetere la puntata
CTRL+Z (CMD+Z), ELIMINA, BACKSPACE	Per annullare l'ultima puntata. Tenere premuto per 3 secondi per rimuovere tutte le puntate.
ESC	Se applicabile, il tasto ESC può essere utilizzato per: <ul style="list-style-type: none"><li>• Uscire dalla modalità a schermo intero</li><li>• Chiudere una finestra pop-up aperta (Cronologia, Come giocare, Impostazioni ecc.)</li></ul>

**PERCENTUALE DI RESTITUZIONE (RTP)**

I valori degli RTP teorici calcolati su base statistica sono pari a:

- Singola: 95.54%
- Doppia: 95.61%
- Tripla: 95.62%