

WILD MINING XXXTREME

NOZIONI DI BASE SUL GIOCO

Wild Mining™ XXXtreme è una slot video a 6 rulli con le funzioni Wild Zippy, Avalanche™ e la Elevate Feature con due opzioni di XXXtreme Spins.

L'area di gioco è disposta in 6 rulli verticali dove i rulli 1 e 6 sono alti 4 simboli, e i rulli 2, 3, 4 e 5 sono alti 5 simboli.

Si gioca con 10000 modalità di puntata e diversi valori di puntata. La corrispondenza dei simboli in qualsiasi posizione su tre o più rulli adiacenti senza interruzioni, dal rullo più a sinistra fino a quello più a destra, si traduce in una vincita in una modalità di puntata. Vengono create più vincite per modalità di puntata quando istanze aggiuntive del simbolo compaiono sugli stessi rulli che producono una vincita per la modalità di puntata più lunga. Viene pagata solo la combinazione corrispondente più lunga per simbolo. Vengono aggiunte vincite simultanee su diverse modalità di puntata.

Una vincita in modalità di puntata è pari al valore mostrato nella tabella dei pagamenti moltiplicato per qualsiasi moltiplicatore applicabile. I valori di pagamento del simbolo mostrati nella tabella dei pagamenti sono dinamici e cambiano in base al valore della puntata selezionato.

ESEMPIO DI CALCOLO DELLE MODALITA' DI PUNTATA



La combinazione vincente più lunga di simboli Minatore è di 6 simboli sui rulli 1-6. Il numero di modalità di puntata vincenti viene calcolato moltiplicando il numero di simboli Minatore su ciascuno di questi rulli: $1 \times 2 \times 2 \times 2 \times 1 \times 1 = 8$ modalità di puntata vincenti.



Quando i simboli Wild formano una combinazione vincente da soli, il numero di modalità di puntata vincenti viene calcolato sottraendo le modalità di puntata vincenti solo per i simboli Wild dal calcolo standard dei simboli A e Wild su ciascuno dei rulli 1-3. In questo caso, il calcolo è: $(1+1) \times (0 + 2) \times (2 + 1) - (1 \times 2 \times 1) = 10$ modalità di puntata vincenti.

Funzione Avalanche™

Qualsiasi vincita avvia un'Avalanche™. I simboli nelle combinazioni vincenti scompaiono mentre i simboli rimanenti si spostano verso il basso per riempire le posizioni vuote. Dopo che tutte le posizioni sono state riempite, le vincite vengono nuovamente valutate. Le Avalanche continuano fino a quando non ci sono più vincite.

Simboli Wild



I simboli nella riga superiore che fanno parte di una combinazione vincente si trasformeranno in simboli Wild invece di scomparire.

Il Multiplier Wild moltiplica il numero di modalità di puntata che passano attraverso di esso con il valore del moltiplicatore. I valori di più Multiplier Wilds vengono moltiplicati.

Per ogni vincita in modalità di puntata che inizia con una combinazione di simboli Wild, il pagamento per la modalità di puntata è determinato dal pagamento più alto tra una combinazione di soli simboli Wild o una combinazione vincente di simboli. Se il pagamento tra i due è uguale, la vincita viene pagata come una normale combinazione vincente. Se il pagamento dei simboli Wild è più alto, la vincita viene pagata come la combinazione di simboli Wild.

Le modalità di puntata composte solo da simboli Wild vengono pagate solo se la combinazione vincente dei simboli Wild è composta da 6 simboli a partire dal rullo più a sinistra fino al rullo più a destra.

I simboli Wild sostituiscono tutti i simboli ad eccezione di altri simboli Wild. La sostituzione del simbolo Wild paga la combinazione vincente più alta possibile su una modalità di puntata in base alla tabella dei pagamenti.

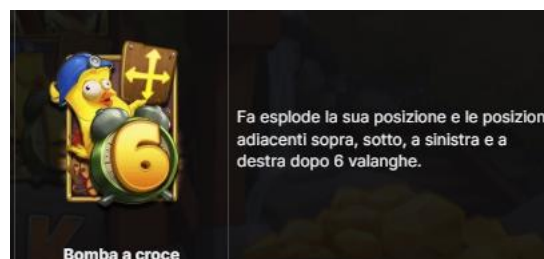
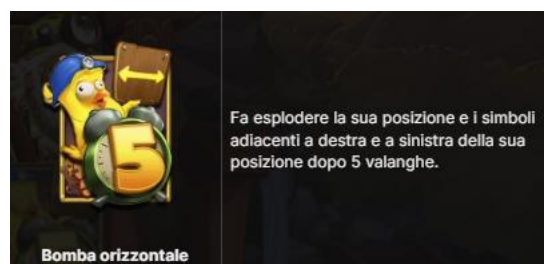
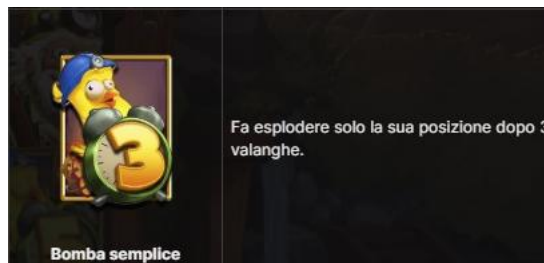


Funzione Wild Zippy

La funzione Wild Zippy ha 6 bombe: Bomba semplice, Bomba verticale, Bomba orizzontale, Bomba a croce, Bomba omnidirezionale e Bomba massima che possono comparire durante il giro iniziale. Quando le bombe esplodono, i simboli Wild compariranno nella stessa posizione della bomba e nel percorso dell'esplosione.

Ogni bomba esplode in un modello unico e dopo un certo numero di valanghe.

Tipi di bombe






Quando Max Bomb è attivata, viene assegnata una vincita totale di x25000 volte la puntata per l'intero turno di gioco. Tutti i simboli esplodono trasformandosi in Wild e il turno termina.

Le bombe che esplodono non influenzano i simboli Wild e altre bombe nelle loro vicinanze. Le bombe persistono nella stessa posizione sul rullo durante le valanghe. Le bombe esplodono prima che le vincite vengano valutate.



Elevate Feature

Le funzioni interne al gioco possono essere attivate con la Elevate Feature. Nella Elevate Feature, una delle seguenti funzioni può essere attivata per turno di gioco:

	XXXtreme Spins 1	Attivare per 10x la puntata. I simboli nella riga superiore che fanno parte di una combinazione vincente si trasformeranno in simboli Wild x2 o x3.
---	------------------	---



	XXXtreme Spins 2	Attivare per 50x la puntata. I simboli nella riga superiore che fanno parte di una combinazione vincente si trasformeranno in simboli Wild x2, x3, x4 o x5 e una Bomba massima viene piazzata casualmente sui rulli all'inizio di ogni giro.
---	------------------	--

Tabella dei pagamenti

		
6 2,50 € 5 2,00 € 4 0,50 € 3 0,25 €	6 2,50 € 5 2,00 € 4 0,50 € 3 0,25 €	6 2,00 € 5 1,25 € 4 0,50 € 3 0,25 €
		
6 1,50 € 5 1,00 € 4 0,50 € 3 0,25 €	6 1,00 € 5 0,75 € 4 0,30 € 3 0,20 €	6 1,00 € 5 0,25 € 4 0,10 € 3 0,05 €
		
6 0,75 € 5 0,20 € 4 0,10 € 3 0,05 €	6 0,75 € 5 0,20 € 4 0,10 € 3 0,05 €	6 0,50 € 5 0,15 € 4 0,10 € 3 0,05 €
		
6 0,50 € 5 0,15 € 4 0,10 € 3 0,05 €		

Meccanica di pagamento

Il gioco principale si gioca con 10000 modalità di puntata.



La corrispondenza di simboli in qualsiasi posizione su tre o più rulli adiacenti, partendo dal rullo più a sinistra fino a quello più a destra, senza interruzioni, risulta in una vincita in modalità di puntata. Viene pagata solo la combinazione corrispondente più lunga per simbolo.

Un problema di funzionamento annulla tutti i pagamenti e le giocate. Per ulteriori informazioni, consulta Turni di gioco non terminati.

Ritorno al giocatore

Il ritorno teorico al giocatore per questo gioco è 94,01%.

Il ritorno teorico al giocatore per questo gioco con XXXtreme Spins 1 è di 94,09 %

Puntare






Per giocare, devi avere fondi sufficienti a coprire la tua puntata. Puoi vedere il tuo SALDO attuale sullo schermo.

SALDO

500,00 €

Per iniziare a giocare, seleziona prima il valore della puntata. Clicca/tocca «+» O «-» per aumentare o ridurre la puntata oppure clicca/tocca sul valore della puntata al centro e seleziona un valore della puntata da un elenco scorrevole. Tieni presente che la puntata selezionata verrà applicata a ogni giro. Se il tuo saldo diventa insufficiente per giocare, la tua puntata verrà automaticamente ridotta al valore della puntata più alto disponibile.

Altri controlli

PULSANTE	FUNZIONE
 	Clicca/tocca il pulsante AUDIO per attivare o disattivare i suoni del gioco. In alternativa, utilizza il cursore per regolare il volume dei suoni di gioco. Il pulsante e/o il cursore potrebbero non essere disponibili sul tuo dispositivo.
	Clicca/tocca il pulsante IMPOSTAZIONI per aprire un menu di impostazioni che l'utente può modificare: <ul style="list-style-type: none"> • Tutti i suoni: attiva o disattiva i suoni del gioco. Puoi anche utilizzare il cursore per regolare il volume dei suoni di gioco, se disponibile sul tuo dispositivo. • Effetti sonori del gioco e musica: attiva o disattiva gli effetti di gioco e la musica. Puoi anche utilizzare i cursori per regolare il volume. • Velocità di gioco: seleziona la velocità di rotazione desiderata: GIRO REGOLARE, GIRO RAPIDO o GIRO SUPER RAPIDO. In alternativa, clicca sul pulsante GIRO RAPIDO, se disponibile sul tuo dispositivo, per passare dalla velocità REGOLARE a RAPIDO, da RAPIDO a SUPER RAPIDO e da SUPER RAPIDO di nuovo alla velocità REGOLARE.  <ul style="list-style-type: none"> • Schermata introduttiva: attiva o disattiva la schermata introduttiva.  <ul style="list-style-type: none"> • Conferma Elevate Features: Abilita/disabilita la finestra di dialogo di conferma quando si acquistano le Elevate Features.  <ul style="list-style-type: none"> • Barra spaziatrice per girare/fermare il giro: abilita/disabilita l'opzione per avviare/arrestare un giro utilizzando la barra spaziatrice.
	Clicca/tocca il pulsante CRONOLOGIA DEL GIOCO per visualizzare i turni di gioco che hai giocato e i relativi risultati.
	Clicca/tocca il pulsante COME SI GIOCA per vedere le regole del gioco.
 	Clicca/tocca il pulsante SCHERMO INTERO per accedere alla modalità a schermo intero oppure clicca/tocca il pulsante ESCI DA SCHERMO INTERO per uscirne.

Terminologia di gioco

Termine inglese	Termine tradotto
Wild Zippy	Zippy Jolly
Elevate Feature	Funzione Elevare
XXXtreme Spins	Giri XXXtreme
Avalanche™	Valanga
Wild	Jolly
Multiplier Wild	Moltiplicatore Jolly
Big Win	Grande vincita
Mega Win	Mega vincita
XXXtreme Win	Vincita XXXtreme
Super XXXtreme Win	Vincita Super XXXtreme
Max Win	Vincita massima